

**CUENTAS ANUALES DE  
FUNDACIÓN RED DE APOYO A LA  
INTEGRACIÓN SOCIOLABORAL  
(RAIS)**

**INFORME DE AUDITORÍA**

**A 31 DE DICIEMBRE DE 2016**

A handwritten signature in black ink, appearing to be 'L. H. A. S.', located in the bottom right corner of the page.

## INFORME DE AUDITORÍA INDEPENDIENTE DE CUENTAS ANUALES

Al Patronato de la FUNDACIÓN RED DE APOYO A LA INTEGRACIÓN SOCIOLABORAL (RAIS):

Hemos auditado las cuentas anuales adjuntas de la Entidad **FUNDACIÓN RED DE APOYO A LA INTEGRACIÓN SOCIOLABORAL (RAIS)**, que comprenden el balance a 31 de diciembre de 2016, la cuenta de resultados y la memoria con el inventario correspondientes al ejercicio terminado en dicha fecha.

### *Responsabilidad del Patronato en relación con las cuentas anuales*

El Patronato es el responsable de formular las cuentas anuales adjuntas, de forma que expresen la imagen fiel del patrimonio, de la situación financiera y de los resultados de la Entidad **FUNDACIÓN RED DE APOYO A LA INTEGRACIÓN SOCIOLABORAL (RAIS)**, de conformidad con el marco normativo de información financiera aplicable a la entidad en España, que se identifica en la nota 2 de la memoria adjunta, y del control interno que consideren necesario para permitir la preparación de cuentas anuales libres de incorrección material, debida a fraude o error.

### *Responsabilidad del auditor*

Nuestra responsabilidad es expresar una opinión sobre las cuentas anuales adjuntas basada en nuestra auditoría. Hemos llevado a cabo nuestra auditoría de conformidad con la normativa reguladora de la auditoría de cuentas vigente en España. Dicha normativa exige que cumplamos los requerimientos de ética, así como que planifiquemos y ejecutemos la auditoría con el fin de obtener una seguridad razonable de que las cuentas anuales están libres de incorrecciones materiales.

Una auditoría requiere la aplicación de procedimientos para obtener evidencia de auditoría sobre los importes y la información revelada en las cuentas anuales. Los procedimientos seleccionados dependen del juicio del auditor, incluida la valoración de los riesgos de incorrección material en las cuentas anuales, debida a fraude o error. Al efectuar dichas valoraciones del riesgo, el auditor tiene en cuenta el control interno relevante para la formulación por parte de la entidad de las cuentas anuales, con el fin de diseñar los procedimientos de auditoría que sean adecuados en función de las circunstancias, y no con la finalidad de expresar una opinión sobre la eficacia del control interno de la entidad. Una auditoría también incluye la evaluación de la adecuación de las políticas contables aplicadas y de la razonabilidad de las estimaciones contables realizadas por la dirección, así como la evaluación de la presentación de las cuentas anuales tomadas en su conjunto.


Consideramos que la evidencia de auditoría que hemos obtenido proporciona una base suficiente y adecuada para nuestra opinión de auditoría.

### *Opinión*

En nuestra opinión, las cuentas anuales adjuntas expresan, en todos los aspectos significativos, la imagen fiel del patrimonio y de la situación financiera de la Entidad **FUNDACIÓN RED DE APOYO A LA INTEGRACIÓN SOCIOLABORAL (RAIS)** a 31 de diciembre de 2016, así como de sus resultados correspondientes al ejercicio anual terminado en dicha fecha, de conformidad con el marco normativo de información financiera que resulta de aplicación y, en particular, con los principios y criterios contables contenidos en el mismo.

Serrano 41 Auditores, S.L.  
Nº R.O.A.C. S0430

Javier Marco Cano  
Madrid, 21 de junio de 2017



## Balance 2016

| Nº CUENTAS   | ACTIVO  | NOTAS DE LA MEMORIA | 2016                 | 2015                 |
|--|---|---------------------|----------------------|----------------------|
|  |   |                     | 30-12-16             | 31-12-15             |
|  | <b>A) ACTIVO NO CORRIENTE</b>   |                     | <b>6.414.802,76</b>  | <b>6.895.246,31</b>  |
|  | <b>I. Inmovilizado intangible</b>                                       | <b>5</b>            | <b>1.268.809,41</b>  | <b>1.302.627,21</b>  |
| 206, (2806), (2906)  | 5. Aplicaciones informáticas  |                     | 13.032,59            | 10.270,53            |
| 207, (2807), (2907)  | 6. Derechos sobre activos cedidos en uso                                |                     | 1.255.776,82         | 1.292.356,68         |
| 240, 241, 242, 243, 244, 249, (299)  | <b>II. Bienes del Patrimonio Histórico</b>                              |                     | <b>0,00</b>          | <b>0,00</b>          |
|  | <b>III. Inmovilizado material</b>                                       | <b>5</b>            | <b>5.086.607,86</b>  | <b>5.465.938,27</b>  |
| 210, 211, (2811), (2831), (2910), (2911)   | 1. Terrenos y construcciones  |                     | 4.737.973,74         | 4.931.915,01         |
| 212, 213, 214, 215, 216, 217, 218, 219, (2812), (2813), (2814), (2815), (2816), (2817), (2818), (2819), (2912), (2913), (2914), (2915), (2916), (2917), (2918), (2919) | 2. Instalaciones técnicas y otro inmovilizado material                  |                     | 348.634,12           | 534.023,26           |
| 23   | 3. Inmovilizado en curso y anticipos                                    |                     | 0,00                 | 0,00                 |
| 22, (282), (2832), (292)   | <b>IV. Inversiones inmobiliarias</b>                                    |                     | <b>0,00</b>          | <b>0,00</b>          |
|  | <b>V. Inversiones en entidades del grupo y asociadas a largo plazo</b>  | <b>7</b>            | <b>0,00</b>          | <b>79.500,00</b>     |
| 2513, 2514, (2943), (2944)   | 3. Valores representativos de deuda                                     |                     | 0,00                 | 79.500,00            |
| 2505, 2515, 2525, (2595), 260, 261, 262, 263, 264, 265, 267, 268, (269), 27, (2945), (2955), (297), (298)  | <b>VI. Inversiones financieras a largo plazo</b>                        | <b>7</b>            | <b>59.385,49</b>     | <b>47.180,83</b>     |
| 2505, (2595), 260, (269)   | 1. Instrumentos de Patrimonio   |                     | 1.955,00             | 1.955,00             |
| 268, 27  | 5. Otros activos financieros  |                     | 57.430,49            | 45.225,83            |
| 474  | <b>VII. Activos por impuesto diferido</b>                               |                     | <b>0,00</b>          | <b>0,00</b>          |
| 2560, 2567   | <b>VIII. Deudores no corrientes</b>                                     |                     | <b>0,00</b>          | <b>0,00</b>          |
|  | <b>B) ACTIVO CORRIENTE</b>  |                     | <b>4.369.127,84</b>  | <b>3.882.787,09</b>  |
| 30, 31, 32, 33, 34, 35, 36, (39), 407  | <b>I. Existencias</b>   |                     | <b>0,00</b>          | <b>0,00</b>          |
| 447, 448, (495)  | <b>II. Usuarios y otros deudores de la actividad propia</b>             | <b>7</b>            | <b>115.817,00</b>    | <b>39.248,00</b>     |
|  | <b>III. Deudores comerciales y otras cuentas a cobrar</b>               | <b>9</b>            | <b>1.130.953,23</b>  | <b>584.668,23</b>    |
| 430, 431, 432, 435, 436, (437), (490), (4935)  | 1. Clientes por ventas y prestaciones de servicios                      |                     | 348.439,20           | 311.200,93           |
| 433, 434, (4933), (4934)   | 2. Clientes, entidades del grupo y asociadas                            |                     | 33.010,74            | 35.454,96            |
| 440, 441, 446, 449   | 3. Deudores varios  |                     | 23.964,92            | 62.853,91            |
| 460, 464   | 4. Personal   |                     | 1.069,83             | 0,00                 |
| 4700, 4707, 4708, 471, 472   | 6. Otros créditos con las Administraciones Públicas                     |                     | 724.468,54           | 175.158,43           |
|  | <b>IV. Inversiones en entidades del grupo y asociadas a corto plazo</b> | <b>12</b>           | <b>162.821,10</b>    | <b>164.727,03</b>    |
| 5353, 5354, 5523, 5524   | 5. Otros activos financieros  |                     | 162.821,10           | 164.727,03           |
| 5305, 5315, 5325, 5335, 5345, 5355, (5395), 540, 541, 542, 543, 545, 546, 547, 548, (549), 551, 5525, 5590, 5593, 565, 566, (5945), (5955), (597), (598)               | <b>V. Inversiones financieras a corto plazo</b>                         | <b>7</b>            | <b>59.510,17</b>     | <b>32.519,57</b>     |
| 5305, 540, (5395), (549)   | 1. Instrumentos de patrimonio   |                     | 0,00                 | 0,00                 |
| 5325, 5345, 542, 543, 547, (5955), (598)   | 2. Créditos a entidades   |                     | 0,00                 | 0,00                 |
| 5315, 5335, 541, 546, (5945), (597)  | 3. Valores representativos de deuda                                     |                     | 0,00                 | 0,00                 |
| 5590, 5593   | 4. Derivados  |                     | 0,00                 | 0,00                 |
| 5355, 545, 548, 551, 5525, 565, 566  | 5. Otros activos financieros  |                     | 59.510,17            | 32.519,57            |
| 480, 567   | <b>VI. Periodificaciones a corto plazo</b>                              |                     | <b>5.147,75</b>      | <b>2.708,75</b>      |
| 57   | <b>VII. Efectivo y otros activos líquidos equivalentes</b>              | <b>7</b>            | <b>2.894.878,59</b>  | <b>3.058.915,51</b>  |
|  | 1. Tesorería  |                     | 2.894.878,59         | 3.058.915,51         |
|  | <b>TOTAL ACTIVO (A + B)</b>   |                     | <b>10.783.930,60</b> | <b>10.778.033,40</b> |

Importes en euros


*[Firma]*

FUNDACIÓN RAIS - 2016

## Balance 2016


| Nº CUENTAS   | PATRIMONIO NETO Y PASIVO   | NOTAS DE LA MEMORIA | 2016                 | 2015                 |
|--|--|---------------------|----------------------|----------------------|
|  |  |                     | 31-12-16             | 31-12-15             |
|  | <b>A) PATRIMONIO NETO</b>  |                     | <b>8.667.828,51</b>  | <b>8.164.835,08</b>  |
|  | <b>A-1) Fondos propios</b>   |                     | <b>389.589,96</b>    | <b>469.690,32</b>    |
|  | <b>I. Dotación fundacional/Fondo social</b>                          | <b>10</b>           | <b>13.010,12</b>     | <b>13.010,12</b>     |
| 100, 101   | 1. Dotación fundacional/Fondo social                                 |                     | 13.010,12            | 13.010,12            |
| (103), (104)   | 2. (Dotación fundacional no exigida/Fondo social no exigido)         |                     | 0,00                 | 0,00                 |
| 113  | <b>II. Reservas</b>  | <b>10</b>           | <b>35.815,66</b>     | <b>35.815,66</b>     |
| 111  | 1. Estatutarias  |                     | 0,00                 | 0,00                 |
| 113, 114, 115  | 2. Otras reservas  |                     | 35.815,66            | 35.815,66            |
| 120, (121)   | <b>III. Excedentes de ejercicios anteriores</b>                      | <b>10</b>           | <b>269.489,40</b>    | <b>502.726,29</b>    |
| 129  | <b>IV. Excedente del ejercicio</b>                                   | <b>3</b>            | <b>71.274,78</b>     | <b>-81.861,75</b>    |
| 133, 1340, 135, 136, 137   | <b>A-2) Ajustes por cambios de valor</b>                             |                     | <b>0,00</b>          | <b>0,00</b>          |
| 130, 131, 132  | <b>A-3) Subvenciones, donaciones y legados recibidos</b>             | <b>11</b>           | <b>8.278.238,55</b>  | <b>7.695.144,76</b>  |
| 130, 1320  | I. Subvenciones  |                     | 5.698.967,88         | 5.037.284,66         |
| 131, 1321  | II. Donaciones y legados   |                     | 2.579.270,67         | 2.657.860,10         |
|  | <b>B) PASIVO NO CORRIENTE</b>  |                     | <b>1.630.225,23</b>  | <b>1.793.527,51</b>  |
| 14   | <b>I. Provisiones a largo plazo</b>                                  | <b>11</b>           | <b>634.365,85</b>    | <b>669.255,85</b>    |
| 142  | 4. Otras provisiones   |                     | 634.365,85           | 669.255,85           |
|  | <b>II. Deudas a largo plazo</b>                                      | <b>7</b>            | <b>995.859,38</b>    | <b>1.124.271,66</b>  |
| 1605, 170  | 1. Deudas con entidades de crédito                                   |                     | 987.569,38           | 1.111.066,66         |
| 1625, 174  | 2. Acreedores por arrendamiento financiero                           |                     | 0,00                 | 0,00                 |
| 1615, 1635, 171, 172, 173, 175, 176, 177, 179, 180, 185, 189   | 3. Otras deudas a largo plazo  |                     | 8.290,00             | 13.205,00            |
| 1603, 1604, 1613, 1614, 1623, 1624, 1633, 1634   | <b>III. Deudas con entidades del grupo y asociadas a largo plazo</b> |                     | <b>0,00</b>          | <b>0,00</b>          |
| 479  | <b>IV. Pasivos por impuesto diferido</b>                             |                     | <b>0,00</b>          | <b>0,00</b>          |
| 181  | <b>V. Periodificaciones a Largo plazo</b>                            |                     | <b>0,00</b>          | <b>0,00</b>          |
|  | <b>C) PASIVO CORRIENTE</b>   |                     | <b>485.876,86</b>    | <b>819.670,81</b>    |
| 499, 529   | <b>I. Provisiones a corto plazo</b>                                  | <b>14</b>           | <b>19.526,29</b>     | <b>289.743,77</b>    |
|  | <b>II. Deudas a corto plazo</b>                                      | <b>7</b>            | <b>123.738,46</b>    | <b>123.490,61</b>    |
| 5105, 520, 527   | 2. Deudas con entidades de crédito                                   |                     | 123.738,46           | 123.134,36           |
| 5125, 524  | 3. Acreedores por arrendamiento financiero                           |                     | 0,00                 | 0,00                 |
| 509, 5115, 5135, 5145, 521, 522, 523, 525, 528, 5525, 5530, 5532, 5533, 555, 5565, 5566, 560, 561, 569 | 5. Otros pasivos financieros   |                     | 0,00                 | 356,25               |
| 5103, 5104, 5113, 5114, 5123, 5124, 5133, 5134, 5143, 5144, 5523, 5524, 5563, 5564                     | <b>III. Deudas con entidades del grupo y asociadas a corto plazo</b> |                     | <b>0,00</b>          | <b>0,00</b>          |
| 412  | <b>IV. Beneficiarios – Acreedores</b>                                |                     | <b>0,00</b>          | <b>0,00</b>          |
|  | <b>VI. Acreedores comerciales y otras cuentas a pagar</b>            | <b>7</b>            | <b>342.612,11</b>    | <b>392.746,24</b>    |
| 400, 401, 403, 404, 405, (406)   | 1. Proveedores   |                     | 19.066,27            | 37.903,41            |
| 410, 411, 413, 419   | 3. Acreedores varios   |                     | 62.245,41            | 85.208,45            |
| 465, 466   | 4. Personal (remuneraciones pendientes de pago)                      |                     | 12.405,89            | 35.795,09            |
| 4750, 4751, 4758, 476, 477   | 6. Otras deudas con las Administraciones Públicas                    |                     | 248.894,54           | 233.839,29           |
| 485, 568   | <b>VII. Periodificaciones a corto plazo</b>                          |                     | <b>0,00</b>          | <b>13.690,19</b>     |
|  | <b>TOTAL PATRIMONIO NETO Y PASIVO (A + B + C)</b>                    |                     | <b>10.783.930,60</b> | <b>10.778.033,40</b> |

Importes en euros

## Cuenta de Resultados 2016

| Nº CUENTAS  | CUENTA DE RESULTADOS  | NOTAS MEMORIA | 2016                 | 2015                 |
|---|---|---------------|----------------------|----------------------|
|   |   |               | 31-12-16             | 31-12-15             |
|   | <b>A) Excedente del ejercicio</b>   |               |                      |                      |
|   | <b>1. Ingresos de la actividad propia</b>   | <b>15</b>     | <b>3.013.800,75</b>  | <b>2.973.332,80</b>  |
| 720   | a) Cuotas de asociados y afiliados  |               | 54.705,00            | 15.521,00            |
| 721   | b) Aportaciones de usuarios   |               | 59.838,83            | 50.298,32            |
| 722, 723  | c) Ingresos de promociones, patrocinadores y colaboraciones                                     |               | 35.637,74            | 7.834,04             |
| 740, 748  | d) Subvenciones imputadas al excedente del ejercicio  |               | 2.613.254,03         | 2.567.374,23         |
| 747   | e) Donaciones y legados imputados al excedente del ejercicio                                    |               | 250.365,15           | 332.305,21           |
| 728   | f) Reintegro de ayudas y asignaciones   |               | 0,00                 | 0,00                 |
|   | <b>2. Gastos por ayudas y otros</b>   | <b>15</b>     | <b>-51.757,54</b>    | <b>-42.135,43</b>    |
| .(650)  | a) Ayudas monetarias  |               | -40.333,00           | -40.918,89           |
| .(651)  | b) Ayudas no monetarias   |               | 0,00                 | 0,00                 |
| (653), (654)  | c) Gastos por colaboraciones y del órgano de gobierno   |               | -2.235,37            | -1.216,54            |
| .(658)  | d) Reintegro de subvenciones, donaciones y legados  |               | -9.189,17            | 0,00                 |
| (6930), 71*, 7930   | <b>3. Variación de existencias de productos terminados y en curso de fabricación</b>            |               | <b>0,00</b>          | <b>0,00</b>          |
| 73  | 4. Trabajos realizados por la entidad para su activo  |               | 0,00                 | 0,00                 |
| (600), (601), (602),<br>6060, 6061, 6062,<br>6080, 6081, 6082,<br>6090, 6091, 6092,<br>610*, 611*,<br>612*, (607), (6931),<br>(6932), (6933),<br>7931, 7932, 7933 | <b>5. Aprovisionamientos</b>  |               | <b>0,00</b>          | <b>0,00</b>          |
| 705, 75   | 6. Otros ingresos de la actividad   | <b>15</b>     | 2.762.608,00         | 2.312.575,54         |
|   | <b>7. Gastos de personal</b>  | <b>15</b>     | <b>-4.169.308,70</b> | <b>-4.006.852,08</b> |
| (640), (641)  | a) Sueldos, salarios y asimilados   |               | -3.226.040,48        | -2.830.066,32        |
| (642), (643), (649)   | b) Cargas sociales  |               | -1.019.150,62        | -893.467,98          |
| (644), 7950   | c) Provisiones  |               | 75.882,40            | -283.317,78          |
|   | <b>8. Otros gastos de la actividad</b>  | <b>15</b>     | <b>-1.504.736,20</b> | <b>-1.410.239,58</b> |
| .(62)   | a) Servicios exteriores   |               | -1.317.368,63        | -1.268.771,78        |
| (631), (634), 636,<br>639   | b) Tributos   |               | -9.254,99            | -4.879,61            |
| (655), (694), (695),<br>794, 7954   | c) Pérdidas, deterioro y variación de provisiones por op. comerciales                           |               | -171.750,00          | -136.588,19          |
| (656), (659)  | d) Otros gastos de gestión corriente  |               | -6.362,58            | 0,00                 |
| .(68)   | <b>9. Amortización del inmovilizado</b>   | <b>5</b>      | <b>-385.833,37</b>   | <b>-414.922,37</b>   |
|   | <b>10. Subvenciones, donaciones y legados de capital traspasados al excedente del ejercicio</b> | <b>11</b>     | <b>360.846,52</b>    | <b>380.219,68</b>    |
| 745   | a) Subvenciones de capital traspasadas al excedente del ejercicio                               |               | 257.869,24           | 291.675,17           |
| 746   | b) Donaciones y legados de capital traspasados al excedente del ejercicio                       |               | 102.977,28           | 88.544,51            |
| 7951, 7952, 7955,<br>7956   | <b>11. Exceso de provisiones</b>  | <b>11</b>     | <b>60.000,00</b>     | <b>140.000,00</b>    |
| (690), (691), (692),<br>(670), (671), (672),<br>770, 771, 772, 790,<br>791, 792   | <b>12. Deterioro y resultado por enajenaciones del inmovilizado</b>                             |               | <b>0,00</b>          | <b>0,00</b>          |
|   | <b>A.1) EXCEDENTE DE LA ACTIVIDAD (1+2+3+4+5+6+7+8+9+10+11+12)</b>                              |               | <b>85.619,46</b>     | <b>-68.021,44</b>    |
|   | <b>13. Ingresos financieros</b>   |               | <b>256,33</b>        | <b>4.731,88</b>      |
|   | b) De valores negociables y otros instrumentos financieros                                      |               | 256,33               | 4.731,88             |
| 7612, 7613, 76202,<br>76203, 76212,<br>7613, 767, 769   | b2) De terceros   |               | 256,33               | 4.731,88             |
|   | <b>14. Gastos financieros</b>   |               | <b>-14.203,10</b>    | <b>-18.572,19</b>    |
| (6612), (6613),<br>(6617), (6618),<br>(6622), (6623),<br>(6624), (6652),<br>(6653), (6656),<br>(6657), (669)  | b) Por deudas con terceros  |               | -14.203,10           | -18.572,19           |
| (663), 763  | <b>15. Variación de valor razonable en instrumentos financieros</b>                             |               | <b>0,00</b>          | <b>0,00</b>          |
| (668), 768  | <b>16. Diferencias de cambio</b>  |               | <b>-397,91</b>       | <b>0,00</b>          |

## Cuenta de Resultados 2016

| Nº CUENTAS  | CUENTA DE RESULTADOS  | NOTAS MEMORIA | 2016          | 2015          |
|---|---|---------------|---------------|---------------|
|   |   |               | 31-12-16      | 31-12-15      |
| (666), (667), (673), (675), (696), (697), (698), (699), 766, 773, 775, 796, 797, 798, 799 | 17. Deterioro y resultado por enajenaciones de instrumentos financieros   |               | 0,00          | 0,00          |
|   | <b>A.2) EXCEDENTE DE LAS OPERACIONES FINANCIERAS (13+14+15+16+17)</b>   |               | -14.344,68    | -13.840,31    |
|   | <b>A.3) EXCEDENTE ANTES DE IMPUESTOS (A.1 + A.2)</b>  |               | 71.274,78     | -81.861,75    |
| 6300*, 6301*, (633), 638  | 18. Impuestos sobre beneficios**  |               | 0,00          | 0,00          |
|   | <b>A.4) Variación de patrimonio neto reconocida en el excedente del ejercicio (A.3 + 18)</b>                            |               | 71.274,78     | -81.861,75    |
|   | <b>B) Ingresos y gastos imputados directamente al patrimonio neto</b>   |               |               |               |
| 940, 9420, 9425   | 1. Subvenciones recibidas   | 11<br>Anexo I | 3.557.194,34  | 2.675.175,32  |
| 941, 943  | 2. Donaciones y legados recibidos   | 11<br>Anexo I | 250.365,15    | 103.681,49    |
| (800), (89), 900, 991, 992, (810), (811), (820), (860), 910, 911, 920, (85), 95, 960      | 3. Otros ingresos y gastos  |               |               |               |
| (8300)*, 8301*, (833), 834, 835, 838  | 4. Efecto impositivo  |               |               |               |
|   | <b>B.1) Variación de patrimonio neto por ingresos y gastos reconocidos directamente en el patrimonio neto (1+2+3+4)</b> |               | 3.807.559,49  | 2.778.856,81  |
|   | <b>C) Reclasificaciones al excedente del ejercicio.</b>   |               |               |               |
| (840), (8420), (8425)   | 1. Subvenciones recibidas   | 11<br>Anexo I | -2.974.100,55 | -3.176.217,63 |
| (841), (843)  | 2. Donaciones y legados recibidos   | 11<br>Anexo I | -250.365,15   | -103.681,49   |
| (802), 902, 993, 994, (812), (813), 912, 913, (821), (862), 921, 962                      | 3. Otros ingresos y gastos  |               |               |               |
| 8301*, (836), (837)   | 4. Efecto impositivo  |               |               |               |
|   | <b>C.1) Variación de patrimonio neto por reclasificaciones al excedente del ejercicio (1+2+3+4)</b>                     |               | -3.224.465,70 | -3.279.899,12 |
|   | <b>D) Variaciones de patrimonio neto por Ingresos y gastos imputados directamente al patrimonio neto (B.1 + C.1)**</b>  |               | 583.093,79    | -501.042,31   |
|   | <b>E) Ajustes por cambios de criterio</b>   |               |               |               |
|   | <b>F) Ajustes por errores</b>   |               |               |               |
|   | <b>G) Variaciones en la dotación fundacional o fondo social</b>   |               |               |               |
|   | <b>H) Otras variaciones</b>   | 10            | -151.375,14   | -225,29       |
|   | <b>I) RESULTADO TOTAL. VARIACIÓN DEL PATRIMONIO NETO EN EL EJERCICIO (A.4+D+E+F+G+H)</b>                                |               | 502.993,43    | -583.129,35   |

Importes en euros